

## Tillig Bettungsgleis H0m braun

Januar 16


**Best-Nr. Stk Bezeichnung**




T 83711 B-Gleis Prellbock



T 83712 BG 1, gerades Gleis, 166,0 mm




T 83713 BG 2, gerades Gleis, 83,0 mm



T 83714 BG 3, gerades Gleis, 43,0 mm



T 83715 BG 4, gerades Gleis, 41,5 mm



T 83716 BG 5, gerades Gleis, 36,5 mm




T 83717 BR 21, geb. Gleis, R 353 mm / 30°




T 83718 BR 22, geb. Gleis, R 353 mm / 15°



T 83719 BR 11, geb. Gleis, R 310 mm / 30°



T 83720 BR 12, geb. Gleis, R 310 mm / 15°










T 83727 Weichenabzweig rechts BG5 kre



T 83728 Weichenabzweig links BG5 kli






## Tillig Bettungsgleis H0m braun

Januar 16

	Best-Nr.	Stk	Bezeichnung
	T 83729		geb. BR 22k rechts R353mm/15°
	T 83730		geb. BR 22k links R353mm/15°
	T 83731		geb. BR 12k re R310-353mm/15°
	T 83732		geb. BR 12-22k li R310-353mm/15°
	T 83741		Anschlussgleis mit Entstörelement
	T 83759		Schaltgleis 83 mm (TFi 2)
	T 83761		Kreuzung 15° 166mm
	T 83802		Entkupplungsgleis 83 mm
	T 83820		BW rechts, Weiche 15° Handant
	T 83821		BW links, Weiche 15° Handant
	T 83863		IBBW rechts Handantrieb
	T 83864		IBBW links Handantrieb

## Tillig Bettungsgleis H0m braun

Januar 16

	Best-Nr.	Stk	Bezeichnung
	T 83953		Schienenverbinder (20 Stück)
	T 83954		Schienenverb. mit Anschlußelement 10Stk
	T 83955		Isolierschienenverbinder (20 Stück)
	T 83960		B-Weichenantrieb (elektr.)
	T 83963		Schotterabschluss (4 St.)
	T 396943		Halbe Schienenverb. für Bettungsweiche