








Roco Line H0

April 16

	Artikel-Nr	Bezeichnung
	42400	Flexgleis Holzschw. VP12 920
	42401	Flexgleis "Beton" VP12 92
	42406	Gerade G4 920mm VP 12
	42408	Radius R2 1/4 7,5° VP12 358
	42409	Radius R3 1/4 7,5° VP12 419,
	42410	Gerade G1 230mm VP 12
	42411	Diagonalger.DG1 119mmVP12
	42412	Gerade G1/2 115mm VP12
	42413	Gerade G1/4 57,5mm VP12
	42419	Entkupplungsgl.G1/2 elektr.
	42421	Anschlussgl. m. Entstör.
	42422	Radius R2 358mm VP12

Roco Line H0

April 16



Artikel-Nr	Bezeichnung
42423	Radius R3 419.6mm VP12
42424	Radius R4 481.2mm VP12
42425	Radius R5 542.8mm VP12
42426	Radius R6 604.4mm VP12
42427	Radius R9 826.4mm 15°VP12
42428	Radius R10 873,5mm VP12
42430	Radius R20 1942mm VP12
42440	UF Weiche li. WI 15
42441	UF Weiche re. Wr 15
42448	EKW 15 UF
42451	DKW 15 UF F
42454	DWW 15 UF



Roco Line H0

April 16



Artikel-Nr	Bezeichnung	
42464	Bogenweiche BWL 2/3	
42465	Bogenweiche BWR 2/3	
42470	Bogenweiche BWL 5/6	
42471	Bogenweiche BWR 5/6	
42476	Bogenweiche BWL 9/10	UF
42477	Bogenweiche BWR 9/10	UF
42488	UF Weiche li. WI 10	
42489	UF Weiche re. WI 10	
42493	EKW 10 Unterflur	
42496	DKW 10 Unterflur	
42497	Kreuzung K15 15°	
42498	Kreuzung K 30 30°	



Roco Line H0

April 16



42600 Endst.Flexgl. Holz 12 St. HOLZ



42601 Endst.Flexgl. Beton 12 St. HOL



42605 Reedkontakt Schwelle



42606 Aufgleiser



42608 Prellbock f. ROCO LINE



42609 Eingleisersatz F.ROCO LINE




42610 Schienenverbinder 24 St.



42611 Isolierschienenver. 24 St.



42612 Übergangsverbinder 24 St.



42613 Anschlußblaschen 2 St.



42615 Drehscheibe 22m ROCO LINE



42616 Gleisabga.f.Drehs. DC 4St.

Roco Line H0

April 16



Artikel-Nr	Bezeichnung
42617	Gleisabga.f.Drehs. AC 3St.
42652	Gleisschotter