

Navemo H0m

Juli 17



Art-Nr. 211 22 100 Typ C 440 Bahn StStZ Bezeichnung StStZ C 440 (Anhängewagen)



Art-Nr. 211 12 300 Typ Ce 2/2 Bahn StStZ Bezeichnung Tram StStZ Ce 2/2 93 m Motor



Art-Nr. 214 12 100 Typ FB Bahn StStZ Bezeichnung FB Ce 2/2 8



Art-Nr. 217 22 600 Typ X2 Bahn VBZ Bezeichnung Anhänger m Kabelrolle



Art-Nr. 217 22 400 Typ X2 Bahn VBZ Bezeichnung Anhänger beladen m 4 Achsen



Art-Nr. 217 22 100 Typ X2 Bahn VBZ Bezeichnung Anhänger unbeladen

Art-Nr. 226 12 001 Typ Be 4/8 Bahn VBZ Bezeichnung Tram VBZ Be 4/8 2113 Niedeflursänfte







Art-Nr. 230 12 002 Typ Be 5/6 Bahn VBZ Bezeichnung Be 5/6 3002 Cobra (Vorserie)

Art-Nr. 230 12 004 Typ Be 5/6 Bahn VBZ Bezeichnung Be 5/6 3004 Cobra (Vorserie)

Navemo H0m

Juli 17

	Art-Nr.	Typ	Bahn	Bezeichnung
	243 12 408	Be 4/4	VBZ	Motorwagen Be 4/4 1408 Ep 85 - 95 Linie 6
	243 22 728	B 728	VBZ	Beiwagen B 728 Ep 85 - 95
	243 12 397	Be 4/4	VBZ	Motorwagen 1397 Ep 55 - 65 Linie 13
	243 22 770	B 770	VBZ	Beiwagen B 770 Ep 55 - 65

Navemo H0m

Juli 17

Art-Nr. Typ Bahn Bezeichnung

Luna - Gleis H0m




87006 A2 Pflaster Tramgleis 211.2mm (1-spurig)



87016 Z3 Pflaster Tramgleis 316.8mm (2-spurig)



87111 Ali Pflaster Ausweiche links (1-spurig)



87116 Are Pflaster Ausweiche rechts (1-spurig)



87012 A1 Asphalt Tramgleis 105.6mm (1-spurig)



87017 Z3 Asphalt Tramgleis 316.8mm (2-spurig)



87022 Z2 Asphalt Tramgleis 211.2mm (2-spurig)



87027 Z1 Asphalt Tramgleis 105.6mm (2-spurig)



87072 PK2 Asphalt Tramgleis R204 45° (1-spurig)